


ЭНДОСКОПИЧЕСКАЯ ДИАГНОСТИКА И РЕЗЕКЦИЯ НОВООБРАЗОВАНИЙ ЖКТ



Endoscopy
Learning
Center

ESD & ADVANCED EMR — ОТ ДИАГНОСТИКИ К ЛЕЧЕНИЮ

ПРОДВИНУТЫЙ УРОВЕНЬ

7-9 ОКТЯБРЯ 2024 г.
г. НИЖНИЙ НОВГОРОД

ESD & ADVANCED EMR – ОТ ДИАГНОСТИКИ К ЛЕЧЕНИЮ

Программа предназначена для врачей-эндоскопистов, имеющих базовый опыт диагностической и оперативной эндоскопии, работающих в условиях отделения эндоскопии при стационаре.


НАВЫКИ И ЗНАНИЯ, КОТОРЫЕ ПОЛУЧИТ ВРАЧ:

- Методология эндоскопического осмотра
- Система выявления предраковых состояний и РРЖ и толстой кишки
- Информация о современных технологиях и актуальных классификациях, применяемых в эндоскопической диагностике
- Практическое применение уточняющих методов диагностики и оптической биопсии: хромоскопия, осмотр в узком спектре, осмотр в режиме оптического увеличения
- Алгоритм определения тактики эндоскопического удаления новообразований ЖКТ
- Методология техники выполнения EPMR, precut-EMR, ESD
- Методы профилактики и лечения осложнений оперативной эндоскопии
- Мануальные навыки резекции новообразований методом precut-EMR, ESD-S и ESD (работа на симуляторах и органокомплексах)

Продолжительность программы – 18 часов (3 дня)

Размер группы – 10-12 участников

7-9 ОКТЯБРЯ 2024 г, НИЖНИЙ НОВГОРОД



ЭНДОСКОПИЧЕСКАЯ ДИАГНОСТИКА И РЕЗЕКЦИЯ НОВООБРАЗОВАНИЙ ЖКТ

ПРОДВИНУТЫЙ УРОВЕНЬ

ЭКСПЕРТЫ КУРСА

СОЛОНИЦЫН ЕВГЕНИЙ ГЕННАДЬЕВИЧ

к.м.н., доцент кафедры факультетской хирургии НМИЦ им. Алмазова,
зав. НИЛ «онкологических заболеваний пищеварительной системы»
НМИЦ «Центр персонализированной медицины»

МИТРАКОВ АЛЕКСАНДР АНАТОЛЬЕВИЧ

Руководитель эндоскопической службы Нижегородского
Областного Онкологического Диспансера.
Руководитель курса оперативной эндоскопии

ГАГАЕВ РОМАН АНДРЕЕВИЧ

Врач-эндоскопист. Заведующий учебной частью Endoscopy.PRO



7-9 ОКТЯБРЯ 2024 г, НИЖНИЙ НОВГОРОД

ЭНДОСКОПИЧЕСКАЯ ДИАГНОСТИКА И РЕЗЕКЦИЯ НОВООБРАЗОВАНИЙ ЖКТ

ПРОДВИНУТЫЙ УРОВЕНЬ

ПРОГРАММА МАСТЕР КЛАССА 7 ОКТЯБРЯ

08.30 – 09.00 Представление участников.

09.00 – 11.00 Лекция: Современные эндоскопические технологии в диагностике предраковых состояний и ранних форм рака желудка. Оптическая биопсия.

Митраков А.А.,
Гагаев Р. А.

11.00 – 12.00 Работа в операционной


12.00 – 13.00 Кофе-брейк

13.00 – 14.30 Возможности современной эндоскопии в диагностике эпителиальных новообразований толстой кишки. Классификации. Клинические примеры.

Митраков А.А.
Васянкин В. И.

14.30 – 16.00 Работа в операционной

7-9 ОКТЯБРЯ 2024 г, НИЖНИЙ НОВГОРОД



ЭНДСКОПИЧЕСКАЯ ДИАГНОСТИКА И РЕЗЕКЦИЯ НОВООБРАЗОВАНИЙ ЖКТ

ПРОДВИНУТЫЙ УРОВЕНЬ

ПРОГРАММА МАСТЕР КЛАССА 8 ОКТЯБРЯ

09.00 – 10.00 Лекция: Алгоритм эндоскопического удаления новообразований

Митраков А.А.

толстой кишки петлевыми методами

10.00 – 11.30 Работа в операционной

Митраков А.А.

11.30 – 12.30 Техника ESD (при поддержке АО «Р-ФАРМ»)

Солоницын Е.Г.


12.30 – 13.30 Кофе-брейк

13.30 – 16.00 Работа в операционной

Солоницын Е.Г.

18.00 Прогулка по городу и дружеский ужин

7-9 ОКТЯБРЯ 2024 г., НИЖНИЙ НОВГОРОД



ЭНДСКОПИЧЕСКАЯ ДИАГНОСТИКА И РЕЗЕКЦИЯ НОВООБРАЗОВАНИЙ ЖКТ

ПРОДВИНУТЫЙ УРОВЕНЬ

ПРОГРАММА МАСТЕР КЛАССА 3 ДЕНЬ

9.00 – 10.00 Лекция: Профилактика и лечение осложнений оперативной эндоскопии

Солоницын Е.Г.

10.00 – 13.00 Hands-On: Работа на изолированных свиных желудках (precut-EMR, ESD-S, ESD)

Солоницын Е.Г.

Митраков А.А.

Гагаев Р. А.

13.00 – 14.00 Кофе-брейк

14.00 – 15.00 Подведение итогов тренинга.

Вручение дипломов.

7-9 ОКТЯБРЯ 2024 г, НИЖНИЙ НОВГОРОД

